

## Sabias que... nem todas as imagens que vêes na Internet podem ser usadas no jornal da tua escola?

Quando estamos à procura de imagens para ilustrar um trabalho, a primeira ideia que nos ocorre é ver o que encontramos num motor de pesquisa, como o “Google”. E é muito fácil: escolhemos a imagem e guardamo-la no computador para a utilizar. **Será correto proceder desta forma? A resposta é não. Mas, atenção, também existem formas muito fáceis de chegarmos a imagens que podemos utilizar. Algumas dicas podem ajudar.**

Por que razão não podemos utilizar qualquer imagem que está na Internet? As imagens podem estar protegidas por direitos de autor.

O que são os direitos de autor?		
Protegem o trabalho original publicado ou não publicado ao longo da vida do autor e até 70 anos após a sua morte, da duplicação sem autorização, devido crédito e compensação.	Aplicam-se a livros (daí não ser legal fotocopiar um livro inteiro), artigos, anúncios, letras de músicas, ilustrações, músicas, entre outros.	São um Direito do Homem e um Direito Fundamental, consagrados na Constituição da República Portuguesa.

**E como sei se uma imagem está ou não protegida por direitos de autor e em que condições a posso utilizar?**

Através da empresa...

Versão digital em: <http://www.climaedumedia.com/dica2>

Creative Commons




que não tem fins lucrativos e oferece uma alternativa à proteção total dos direitos de autor, através de licenças...

 creative commons



Desta forma, sabemos que podemos utilizar a imagem. Mas existem condições.

Há algo que devemos fazer sempre: Identificar o autor do trabalho!



Vejamos o seguinte exemplo:

Exemplo 1- Vamos supor que queremos utilizar a imagem seguinte, retirada do banco de imagens [Flickr](#), para acompanhar um texto sobre o clima para o jornal da escola:




Foto: Flickr/Previsioni Meteo

Versão digital em: <http://www.climaedumedia.com/dica2>

O que podemos fazer se esta imagem estiver identificada com os seguintes ícones?



**Todos os direitos reservados:** Não é possível utilizar este trabalho, nem indicando o nome do autor. Nesse caso, teríamos de procurar uma outra imagem.



**Atribuição:** É possível usar este trabalho, fazendo referência ao nome do autor. É também possível alterá-lo, realizando um trabalho derivado, como exemplificado nas imagens em baixo.




Foto: Flickr/Previsioni Meteo






Foto: Adaptado de: Flickr/Previsioni Meteo




ou

**Não comercial:** Se o objetivo do trabalho para o qual é necessário uma imagem, é fazer dinheiro, então não é possível utilizar este material.

Versão digital em: <http://www.climaedumedia.com/dica2>



**Compartilhamento pela mesma licença:** Podemos partilhar e utilizar a imagem e realizar trabalhos derivados, desde que utilizemos a mesma licença do trabalho que encontrámos.



**Não a obras derivadas:** Podemos utilizar esta imagem, mas apenas tal qual a encontrámos, não podendo realizar alterações.



**Domínio público:** Podemos utilizar esta imagem como quisermos, sem ser necessário autorização. Um trabalho em domínio público não tem quaisquer direitos de autor.

Nota: Regra geral, se não existe qualquer identificação sobre se podemos ou não utilizar, o melhor é não o fazer.

### O meu trabalho também pode ter uma licença para utilização?

Um desenho, um livro, um trabalho realizado, entre outras criações, podem estar protegidos por estas licenças. É possível associar uma licença a um trabalho original por nós desenvolvido, consoante a autorização que queremos atribuir a quem o quiser utilizar.

Através do exemplo em baixo, explicamos como fazer:

Exemplo 2 - Queremos que este documento desenvolvido pelo Clima@EduMedia no âmbito da operação “7 dias com os Media” seja partilhado e utilizado e, por isso, este tem a seguinte licença Creative Commons:

O que significa:



- Tem uma licença Creative Commons, portanto podemos usá-lo;
- É preciso identificar o autor, neste caso o Clima@EduMedia (o autor tem um *website*? Então poderemos colocar a referência do *website*: <http://www.climaedumedia.com>);
- Não é possível utilizar para fins comerciais;
- Ao utilizar este documento, é preciso usar a mesma licença, sendo que estes símbolos são de presença obrigatória.

Para tornarmos esta vontade oficial, devemos preencher, [na página do website Creative Commons para esse efeito](#), uma licença com estas condições, que vai ter o seguinte aspeto:



Este trabalho está licenciado com uma Licença [Creative Commons - Atribuição-NãoComercial-Compartilhável 4.0 Internacional](#).

Através dos Creative Commons, é-nos indicado um código para incorporação e publicação em *websites* e trabalhos na Internet. Assim, podemos indicar a quem vê que é possível utilizar o nosso trabalho e quais as condições.

### Fontes:

Legislação sobre os direitos de autor. Sociedade Portuguesa de Autores. Disponível em: <https://www.spautores.pt/autores/legislacao>

Creative Commons (s.d). Disponível em: <http://creativecommons.org/>

Creative Commons em Português (2006). Disponível em: <http://creativecommons.pt/>

Seguranet: “Creative Commons” (Dezembro de 2010). Disponível em: <http://www.seguranet.pt/creativecommons/>

Versão digital em: <http://www.climaedumedia.com/dica2>